

¡Los Bosques son Lugares de Diversión!



Libro de Actividades

Traído A Ud. Por La Seccion De Bosques Del


Departamento De Recursos Naturales De Wisconsin

Un árbol es una planta leñosa con un solo tallo principal, llamado el tronco. Éste tiene ramas y hojas y generalmente es alto.

Mira cada uno de los dibujos a continuación.

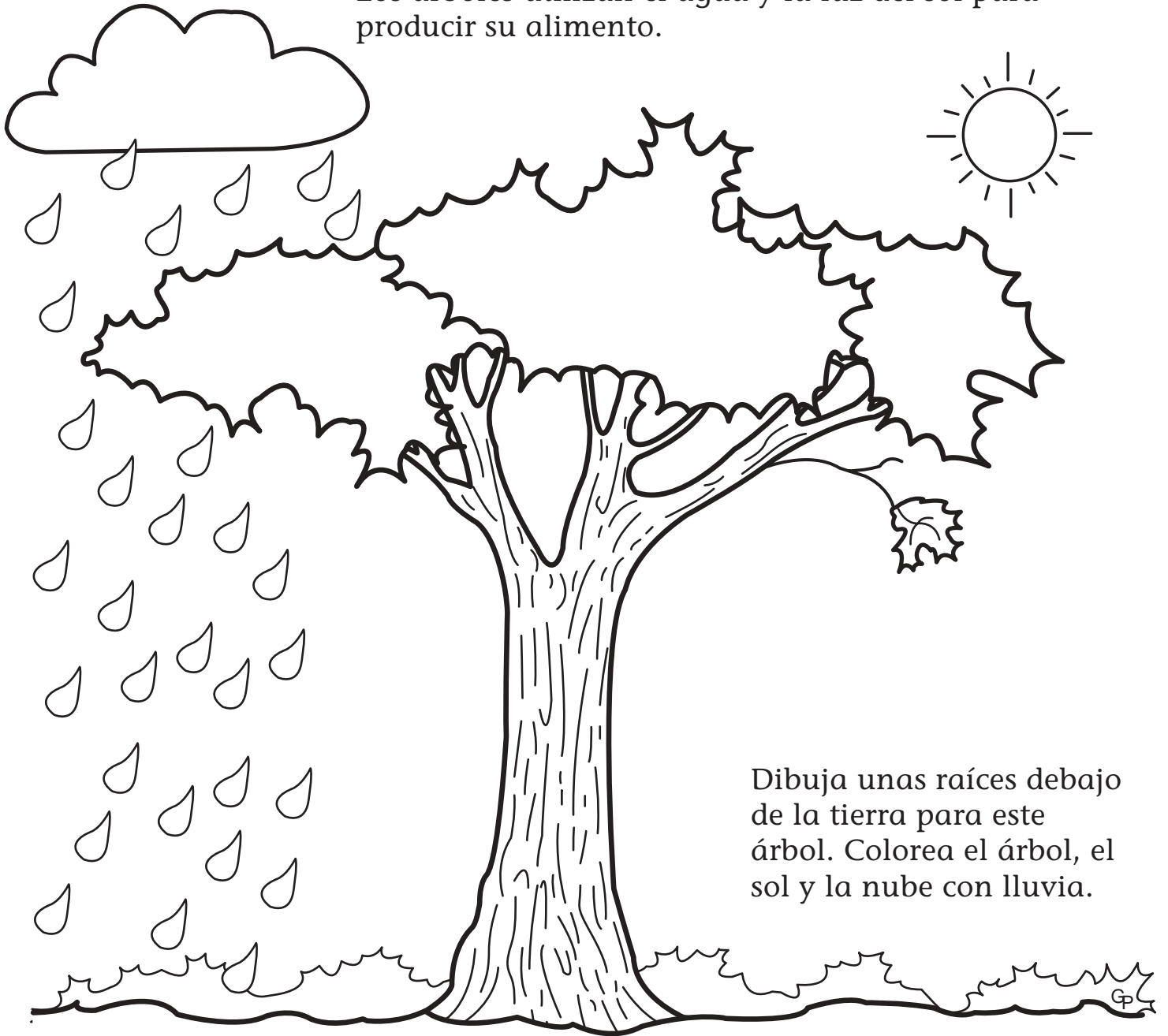
Si ves un árbol, dibuja un círculo al rededor de cada árbol.

Haz una "x" a través de todo lo que no sea un árbol.



Los números 1, 2, 5 y 6 son árboles.

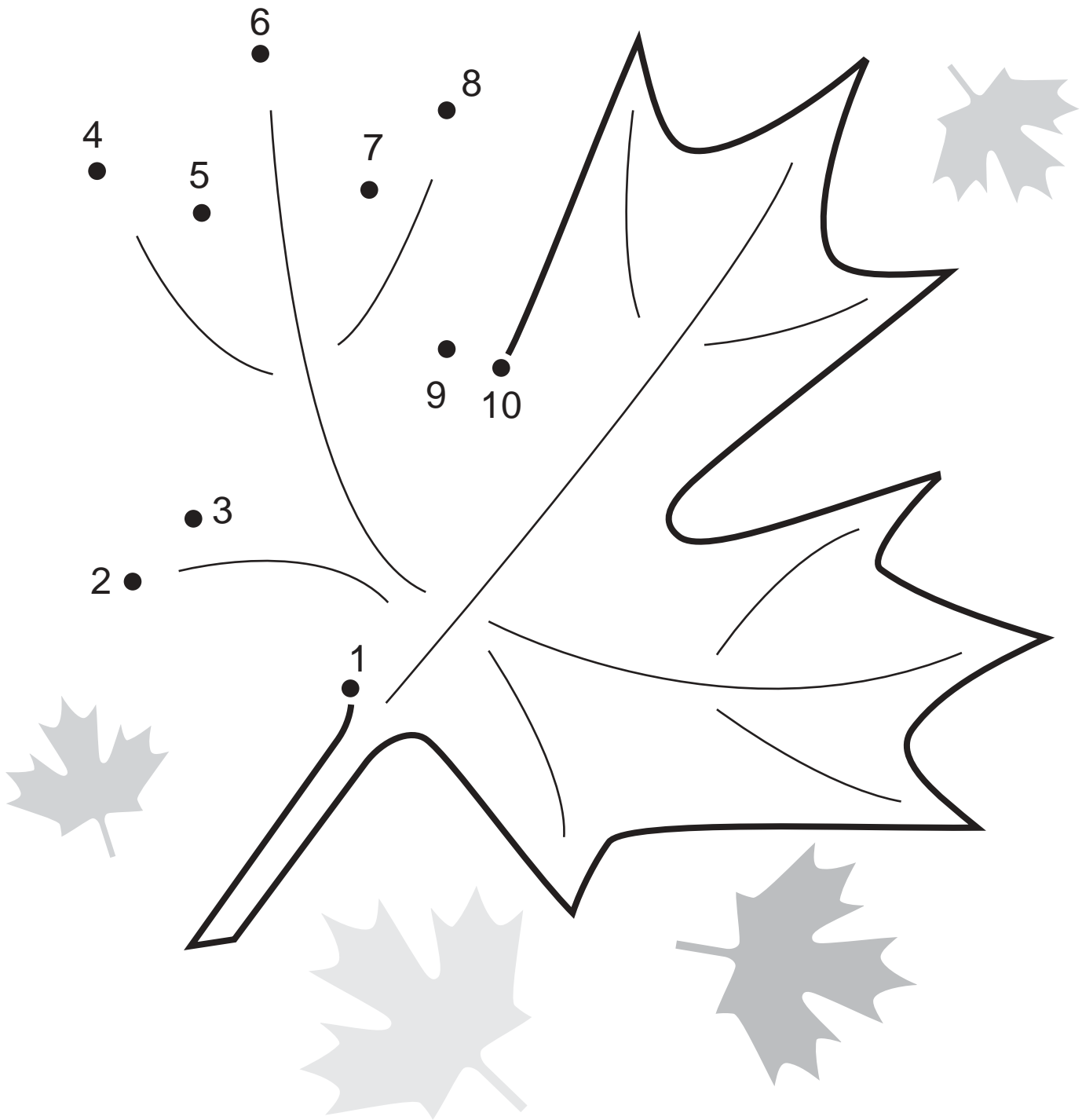
Los arboles utilizan el agua y la luz del sol para producir su alimento.



Dibuja unas raíces debajo de la tierra para este árbol. Colorea el árbol, el sol y la nube con lluvia.

El agua entra a los árboles a través de unos vellos muy finos en la raíz del árbol.

Traza una línea entre los puntos.



¡Felicitaciones, dibujaste la hoja del árbol del Estado de Wisconsin, el azúcar de arce!


Las personas utilizan jarabe de arce para elaborar sirope de arce (maple). ¿En que clase de comestible colocas el sirope de maple?

Algunos árboles, tales como los árboles de maple, cambian con cada estación. ¿Podrías señalar la descripción que corresponde al dibujo correcto?




invierno

La savia comienza a correr a través del árbol. Las personas elaboran sirope de maple de esta savia. Los cogotes y las flores aparecen en el árbol. ¿A qué estación corresponde?




otoño

El árbol de maple se llena de hojas grandes y verdes. Estas nos dan sombra. ¿A qué estación corresponde?



primavera

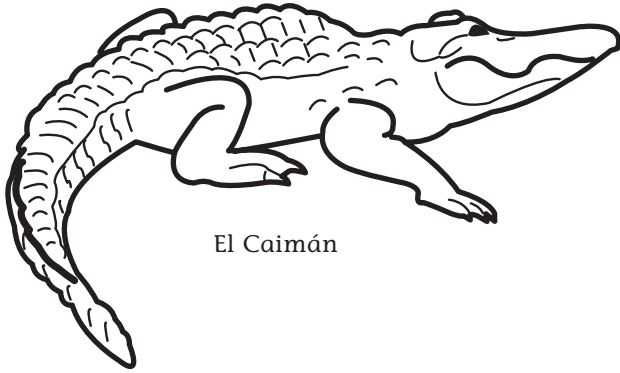
Las hojas del árbol de sirope de maple se vuelven amarillo brillante. Éstas se marchitarán pronto y caerán al suelo. ¿A qué estación corresponde?




verano

Las hojas se han caído del árbol. Las ramas están desnudas. ¿A qué estación corresponde?

Muchos animales tienen su vivienda en los bosques. Encierra en un círculo los animales que viven en los bosques. ¿Que otros animales tienen su vivienda en el bosque?




El Caimán



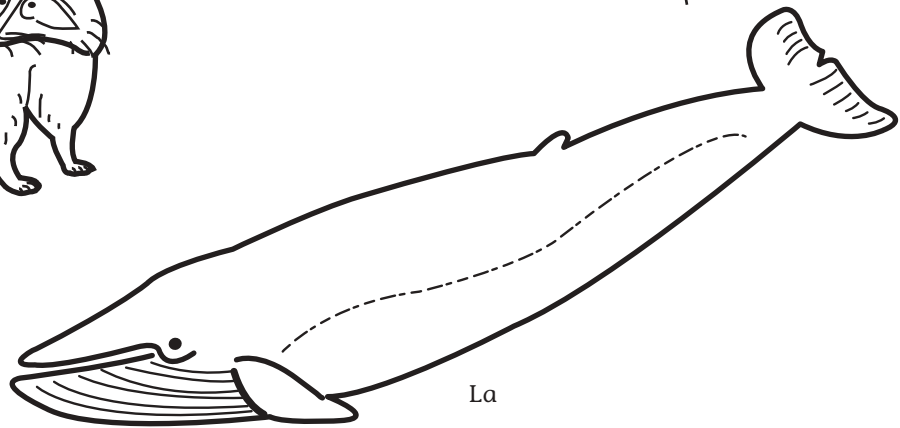
El Escarabajo




El Pájaro Carpintero




El Mapache



La Ballena



La Vaca



El Sapo

Respuesta: El Pájaro Carpintero, El Escarabajo, El Mapache, El Sapo

Los árboles proveen el alimento y la vivienda para muchos insectos.

Los pájaros a los cuales les gusta comer insectos, ayudan a que los árboles se mantengan sanos.

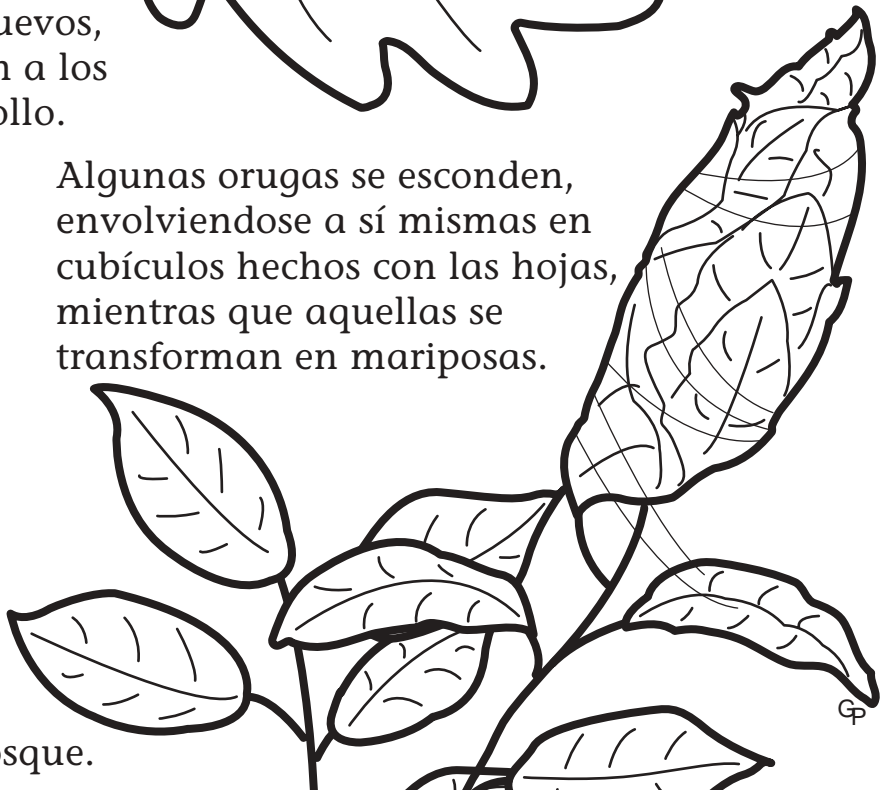


Los horadadores de las hojas son insectos que hacen su madriguera entre las hojas.

Algunos insectos ponen sus huevos en los árboles. A su vez, a los árboles les salen abultamientos o bolsas alrededor de los huevos, los cuales protegen a los insectos en desarrollo.



Algunas orugas se esconden, envolviéndose a sí mismas en cubículos hechos con las hojas, mientras que aquellas se transforman en mariposas.



Colorea este dibujo de bosque.



Los arboles de roble producen semillas las cuales son llamadas bellotas. Una bellota enterrada puede retoñar y crecer, y volverse en una planta que ha crecido de semilla. Un roble tierno crece muy lentamente. Algún día, éste crecerá para convertirse en un roble gigante.

El número 1 se encuentra debajo del dibujo que va primero.


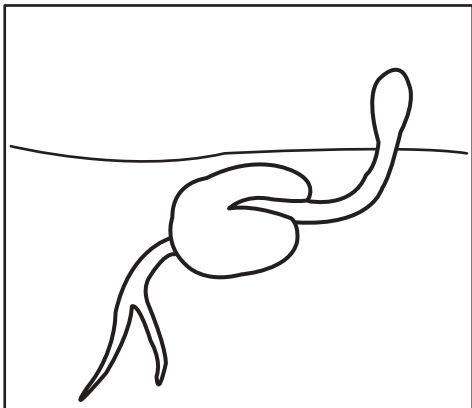
El número 2 se encuentra debajo del dibujo que debe viene luego.

El número 3 se encuentra debajo del dibujo que va después del número 2.

Coloca el número 4 debajo del dibujo que debe de ir al final.

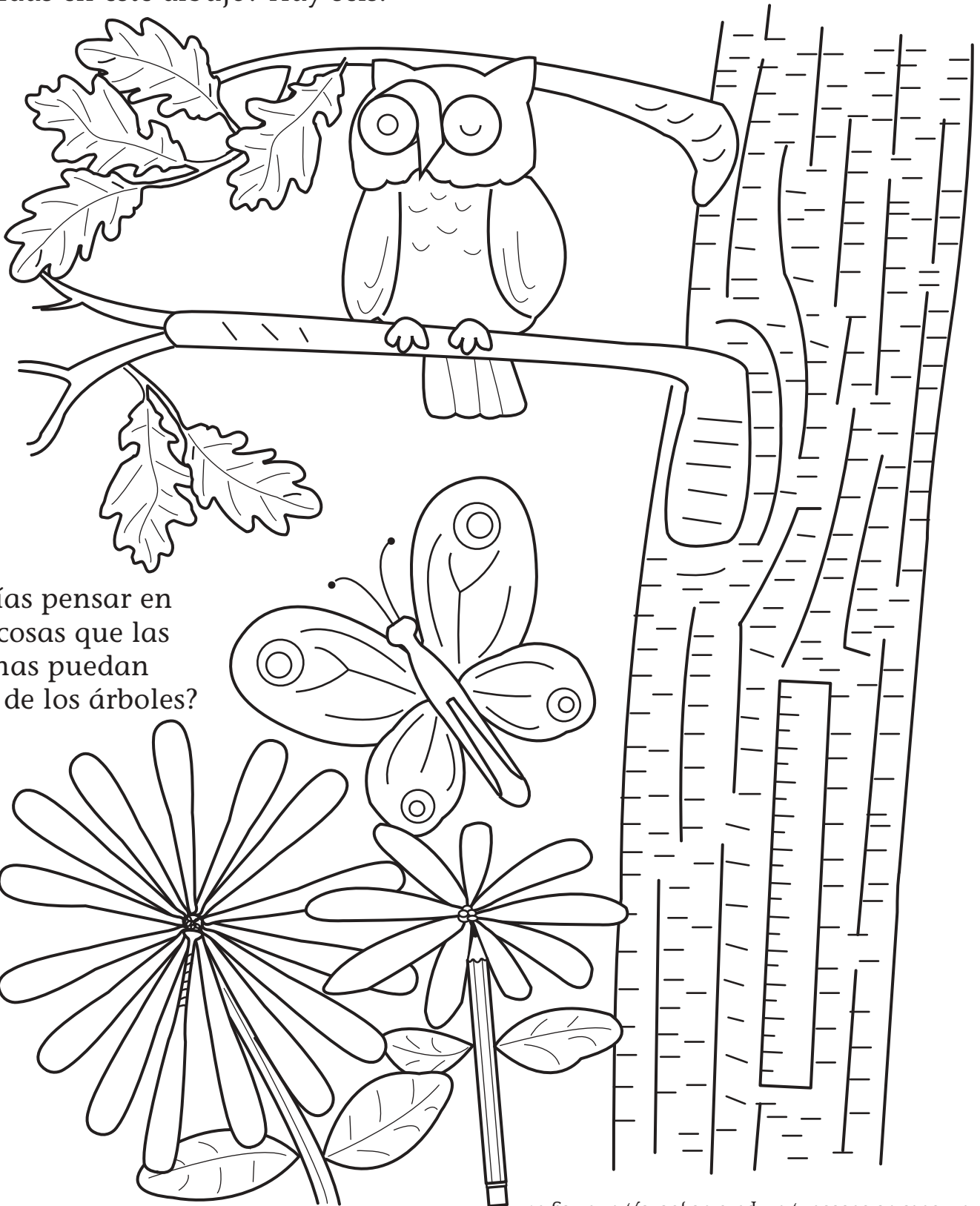


1



¿Podrías encontrar una bellota cerca de tu casa o de tu escuela?


Después de que un árbol ha sido cortado, las personas pueden producir muchas cosas útiles de estos. ¿Podrías encontrar algunas de estas cosas escondidas en este dibujo? Hay seis.



¿Podrías pensar en otras cosas que las personas puedan hacer de los árboles?

Objetos escondidos: Un lápiz, un prendedor de ropa, un rollo de papel higiénico, un bate de baseball, un palo de jockey, una regla.

Muchos animales viven en los bosques.
Traza una línea desde cada animal hasta su vivienda.

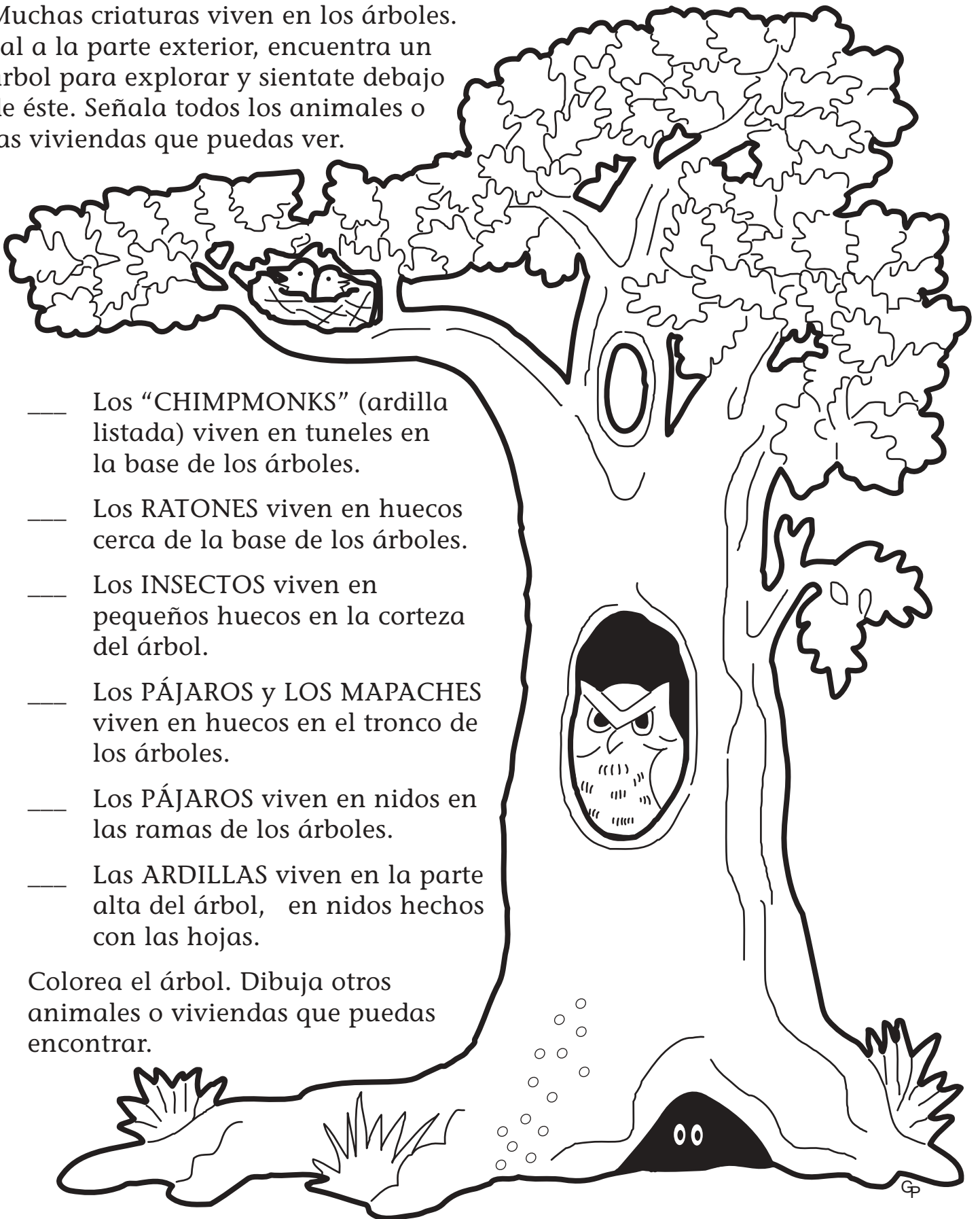


Los árboles son seres vivos. Debemos de tratarlos con cuidado para que permanezcan saludables. ¿Qué está pasando, hay algo mal, en este dibujo? Encierra en un círculo las cuatro acciones que son errores.



Respuestas: Hay talladura en el árbol, hay una linterna sobre el árbol, están quebrando las ramas del árbol, hay una hacha en el árbol.

Muchas criaturas viven en los árboles. Sal a la parte exterior, encuentra un árbol para explorar y sientate debajo de éste. Señala todos los animales o las viviendas que puedas ver.



- ___ Los “CHIMPMONKS” (ardilla listada) viven en tuneles en la base de los árboles.
- ___ Los RATONES viven en huecos cerca de la base de los árboles.
- ___ Los INSECTOS viven en pequeños huecos en la corteza del árbol.
- ___ Los PÁJAROS y LOS MAPACHES viven en huecos en el tronco de los árboles.
- ___ Los PÁJAROS viven en nidos en las ramas de los árboles.
- ___ Las ARDILLAS viven en la parte alta del árbol, en nidos hechos con las hojas.

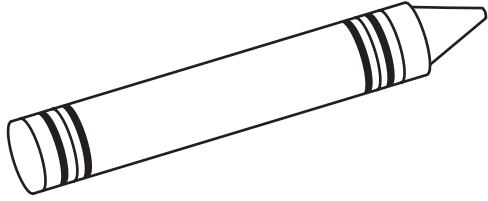
Colorea el árbol. Dibuja otros animales o viviendas que puedas encontrar.

Nosotros utilizamos los árboles todos los días. Cortamos los árboles, para obtener madera para fabricar casas, muebles, los postes de teléfonos y ¡bates de baseball! Los árboles nos dan alimentos, tales como las manzanas. De los árboles sacamos el papel. Señala dentro de un círculo en este dibujo, las cosas que obtenemos de los árboles.




¿Podrías pensar en como te beneficias de los árboles, en tu propia casa?

Puedes hacer dibujos de las hojas. Las hojas ásperas funcionan mejor. Pon una hoja con su superficie lisa hacia abajo, por debajo de esta página. Frota sobre el papel con este lado de tu crayón.



¡Acabas de hacer una hoja al hacer la frotación!

Colorea este dibujo que ilustra a los niños disfrutando en el bosque.
¿De cual actividad en el bosque has disfrutado tú?



Para obtener más información sobre los bosques de Wisconsin, comuníquese con

La Sección de Bosques de
El Departamento de Recursos Naturales de Wisconsin
P. O. Box 7921
Madison, WI 53707-7921
608-267-7494
dnr.wi.gov.



SERVICIO A LAS PERSONAS Y A SUS RECURSOS
SECCIÓN DE BOSQUES DESDE 1904

Texto original por Laurie Osterndorf. Diseño e ilustraciones
por Georgine Price. Texto revisado por Carrie Morgan, Sherry
Klosiewski, Christal Campbell y Genny Fannucchi.



El Departamento de Recursos Naturales de Wisconsin provee igualdad de oportunidades en su empleo, programas, servicios y funciones bajo un Plan de Acción Afirmativa. Si Ud. tiene algunas preguntas, por favor escriba a la Oficina de Igualdad de Oportunidades, Departamento del Interior, Washington, D. C. 20240.

Esta publicación es disponible en formatos alternativos (Imprenta grande, Braille, cintas de audio), bajo solicitud. Para obtener más información, por favor llame al 608-267-7494.

The Wisconsin Department of Natural Resources provides equal opportunity in its employment, programs, services and functions under an Affirmative Action Plan. If you have any questions, please write to Equal Opportunity Office, Department of the Interior, Washington, D.C. 20240.

This publication is available in alternate format (large print, Braille, audio tape, etc.) upon request. Please call 608-267-7494 for more information.

GP9/06

PUB-FR-345 2006